

People@Time Map – Versione IOS

A seguire una breve guida su come registrarsi e come utilizzare le funzionalità dell'App **People@Time Map** per il sistema operativo iOS.

Registrazione utenza

Scaricare la app **People@Time Map** dall'App Store di Apple ed avviarla.

Registrazione 1 di 2

Peoplelink



Indirizzo E-mail

Codice Impianto

Autorizza Geolocalizzazione

ATTIVA

Inserire l'**indirizzo e-mail** ed il **codice impianto** BP23-CAFFITALY

NON Abilitare il campo "**Autorizza Geolocalizzazione**".

Cliccare sul pulsante **ATTIVA** per avviare la procedura di registrazione.

Registrazione 1 di 2

Peoplelink



Indirizzo E-mail

time3@map.it

Codice Impianto

Demo_Peoplelink

Autorizza Geolocalizzazione



ATTIVA

Inserire il **Codice di Attivazione** ricevuto via e-mail e cliccare il pulsante **VERIFICA**

Registrazione 2 di 2

Peoplelink



Codice Attivazione

Indirizzo E-mail

time3@map.it

RESET

VERIFICA

Registrazione 2 di 2

Peoplelink



Codice Attivazione

73ad22e831

Indirizzo E-mail

time3@map.it

RESET

VERIFICA

Viene visualizzato un messaggio indicante la richiesta di consenso ad utilizzare la posizione GPS. Non consentire la richiesta.



Le funzionalità di People@Time Map





Selezionare il simbolo dell'*hamburger menu*, in alto a sinistra, per visualizzare le funzionalità disponibili



Sezione **Utente**

o **Il Mio Profilo**







In questa maschera vengono indicate le informazioni del profilo dell'utente loggato ed eventuali abilitazioni all'utilizzo dell'App **People@Time Map**

Indietro	Il Mio Profilo	Aggiorna
ANAGRAFICA		
Nome	TIME MAP 3	
Cognome	TIME MAP 3	
Email	time3@map.it	
Rag. Sociale	Peoplelink S.r.l.	
SOCIAL		
Facebook		
Linkedin		
Skype		
Google		
PARAMETRI		
Timbratura Normale	<input checked="" type="checkbox"/>	
Richiesta mancata timbratura	<input checked="" type="checkbox"/>	

Sezione **Strumenti**

o **Storico Timbrature**

In questa maschera è possibile visualizzare le proprie timbrature in base ad un periodo specifico.

Indietro	Storico Timbrature	Indietro	Storico Timbrature
Dal giorno		martedì, 10 aprile 2018	
24	gennaio 2016	 U1208	<input checked="" type="checkbox"/>
25	febbraio 2017	20153 Milano, Italia (65 m)	
26	marzo 2018	 E0800	<input checked="" type="checkbox"/>
27	aprile 2019	---	
28	maggio 2020		
Al giorno		mercoledì, 04 aprile 2018	
8	febbraio 2016	 U1718	<input checked="" type="checkbox"/>
9	marzo 2017	Indirizzo non disponibile (14 m)	
10	aprile 2018	giovedì, 29 marzo 2018	
11	maggio 2019	 E1150	<input checked="" type="checkbox"/>
12	giugno 2020	---	
Timbrature in locale <input type="checkbox"/>		 U1147	<input checked="" type="checkbox"/>
		Indirizzo non disponibile (10 m)	
		 E1143	<input checked="" type="checkbox"/>
		Indirizzo non disponibile (17 m)	
IMPOSTA PERIODO		mercoledì, 28 marzo 2018	

Significato dei simboli che si visualizzano alla sinistra delle timbrature

 Richiesta di mancata timbratura o di timbratura offline

 Richiesta mancata timbratura in attesa di approvazione

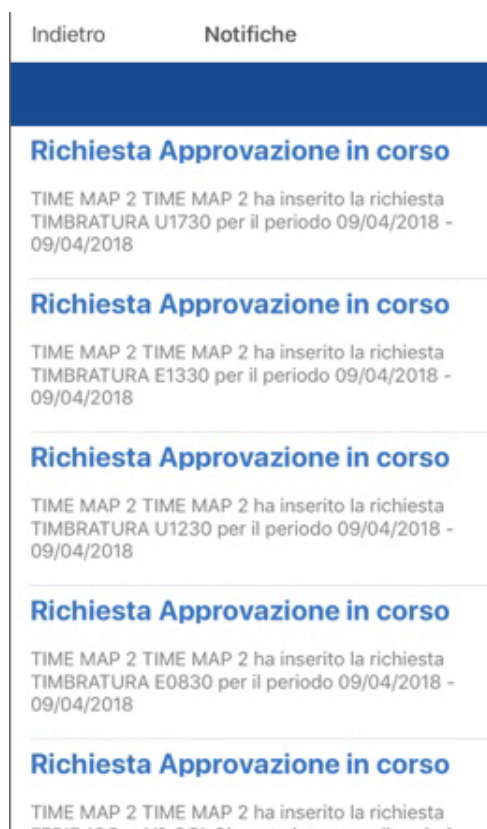
 Timbratura originale o richiesta mancata timbratura approvata

 Richiesta mancata timbratura rifiutata

 Richiesta mancata timbratura annullata

o **Notifiche**

Se abilitato, l'utente riceve le notifiche sulle richieste "Da approvare", "Approvate" e/o "Rifiutate"



o **Inserimento Richieste**

Questa funzionalità è necessaria per inserire eventuali richieste di assenza, extra orario e/o timbratura, come previsto dal profilo associato all'utente

Indietro Inserimento 1 di 2 Indietro inserimento 2 di 2 Salva

Q Ricerca una richiesta

RICHIESTA SELEZIONATA

- FERIE (GG o 1/2 GG)** [FERIE] >
- FERIE (Solo a ORE)** [FERIEHH] >
- ROL** [ROL] >
- DONAZIONE SANGUE** [DOSANG] >
- EX FESTIVITA'** [EXFEST] >
- INDISPOSIZIONE** [INDISPO] >
- PERMESSO RETRIBUITO** [PERMRET] >

CORSO FORMAZIONE [CFORMAZ]

PERIODO

Data Inizio mar, 17 aprile 2018

Più di un giorno

MODALITÀ DI CARICAMENTO

Modalità Giornata Intera

NOTA

Corso aggiornamento a Torino

Indietro inserimento 2 di 2 Salva

RICHIESTA SELEZIONATA

CORSO FORMAZIONE [CFORMAZ]

PERIODO

Data Inizio mar, 17 aprile 2018

Più di un giorno

MODALITÀ DI CARICAMENTO

Modalità Giornata Intera

NOTA

Corso aggiornamento a Torino

Conferma Salvataggio
Salvare la richiesta di CORSO FORMAZIONE?

[Salva](#) [Annulla](#)

Indietro inserimento 2 di 2 Salva

RICHIESTA SELEZIONATA

CORSO FORMAZIONE [CFORMAZ]

PERIODO

Data Inizio mar, 17 aprile 2018

Più di un giorno

MODALITÀ DI CARICAMENTO

Modalità Giornata Intera

NOTA

Corso aggiornamento a Torino

Success!
Richiesta salvata con successo!

[OK](#)

Le mie Richieste

In questa maschera è possibile visualizzare lo stato di approvazione delle proprie richieste (in corso di approvazione, approvata, rifiutata)

Indietro **Le mie Richieste**

Dal giorno

23	dicembre	2015
24	gennaio	2016
25	febbraio	2017
26	marzo	2018
27	aprile	2019
28	maggio	2020
29	giugno	2021

Al giorno

7	gennaio	2016
8	febbraio	2016
9	marzo	2017
10	aprile	2018
11	maggio	2019
12	giugno	2020
13	luglio	2021

CONFERMA

Indietro **Le mie Richieste**

[ROL] ROL
Wed 28/03/2018 - Wed 28/03/2018
[0200 - Durante il turno]
Note: n.d.
Approvazione in corso

[FERIE] FERIE (GG o 1/2 GG)
Thu 29/03/2018 - Thu 29/03/2018
[Giornata intera]
Note: n.d.
Rifiutata

[FERIE] FERIE (GG o 1/2 GG)
Fri 30/03/2018 - Fri 30/03/2018
[Giornata intera]
Note: n.d.
Approvata

[DOSANG] DONAZIONE SANGUE
Tue 10/04/2018 - Tue 10/04/2018
[Giornata intera]
Note: n.d.
Approvazione in corso

E' inoltre possibile utilizzare un filtro per mostrare solamente le richieste con un determinato "stato di approvazione" oppure per "richiesta".

Indietro **Le mie Richieste**

[TIMBRA] TIMBRATURA
Tue 27/03/2018 - Tue 27/03/2018
U 1837
Note: Uhhhh
Approvazione in corso

[TIMBRA] TIMBRATURA
Tue 27/03/2018 - Tue 27/03/2018
E 1844
Note: n.d.
Approvazione in corso

[TIMBRA] TIMBRATURA
Tue 27/03/2018 - Tue 27/03/2018
U 1837
Note: Uhhhh
Approvazione in corso

[TIMBRA] TIMBRATURA
Tue 27/03/2018 - Tue 27/03/2018
E 1844
Note: n.d.

Filtra Richieste

Rimuovi Filtro

Stato

Richiesta

Annulla

Seleziona Stato

Approvate

Approvazione in corso

Annullate

Rifiutate

Annulla

Sezione **Altro**

- **Credits**

Questa è una maschera informativa dove sono indicate le informazioni aziendali della Peoplelink e la versione dell'App.

Indietro

Credits

